

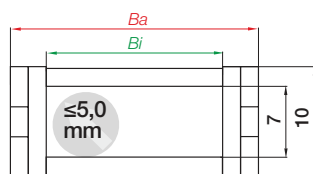
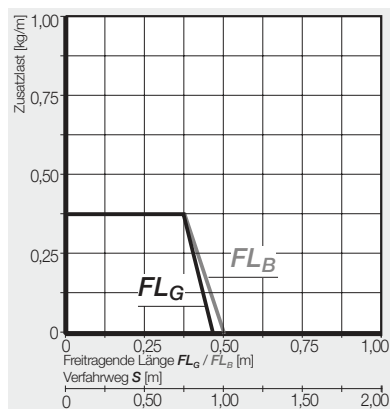


e-ketten® | Serie 04 | Einteilige Bauform, nicht zu öffnen

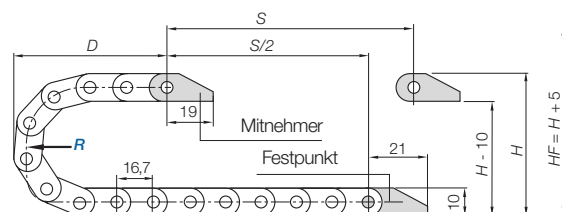
Art. Nr.	<i>Bi</i>	<i>Ba</i>	<i>R</i> lieferbare Biegeradien	Gewicht
e-ketten®	[mm]	[mm]	[mm]	[kg/m]
04.07 . <i>R</i> .0	7	12	015 018 028 038 048	≈ 0,07
04.10 . <i>R</i> .0	10	15	015 018 028 038 048	≈ 0,08
04.16 . <i>R</i> .0	16	21	015 018 028 038 048	≈ 0,09
04.20 . <i>R</i> .0	20	25	015 018 028 038 048	≈ 0,10
04.30 . <i>R</i> .0	30	35	015 018 028 038 048	≈ 0,11

Art. Nr. mit gewünschtem Wert des Radius (**R**) ergänzen z.B. 04.10.028.0

Einbaumaße

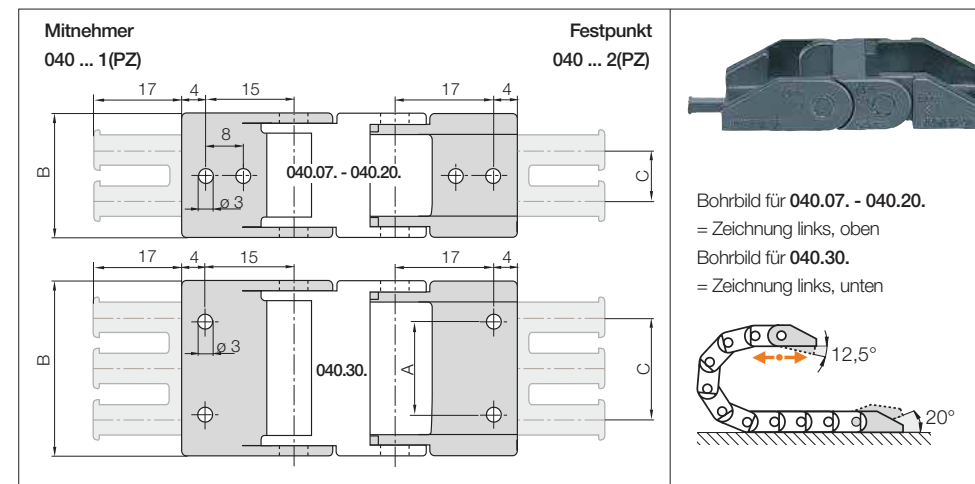



Innenhöhe [mm]	7
Teilung [mm/Glied]	16,7
Glieder/m	60
entspricht [mm]	1.002
e-ketten® Länge	$L_K = s/2 + K$



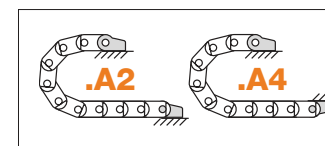
<i>R</i>	015	018	028	038	048
<i>H</i>	40	46	66	86	106
<i>D</i>	45	48	58	68	78
<i>K</i>	85	90	125	155	185

Die erforderliche lichte Einbauhöhe ist: $H_F = H + 5 \text{ mm}$ (bei 0,1 kg/m Zusatzlast)



Breiten- index	 Art. Nr. Komplettsatz inkl. Kämmе	Art. Nr. Komplettsatz ohne Kämmе	A <small>[mm]</small>	B <small>[mm]</small>	C <small>[mm]</small>	Zähne- zahl
07. ▶	040.07.12PZ	040.07.12	–	12	–	1
10. ▶	040.10.12PZ	040.10.12	–	15	–	1
16. ▶	040.16.12PZ	040.16.12	–	21	10	2
20. ▶	040.20.12PZ	040.20.12	–	25	10	2
30. ▶	040.30.12PZ	040.30.12	22	35	20	3

Material Anschlusselement - igumid G, zulässige Temperatur -40° bis zu +120°C, VDE 0304 IIC UL94-HE



Mögliche Befestigungsvarianten für montierte Anschlüsselemente. Für die **vormontierte** Variante bitte den Index **.A2** oder **.A4** anfügen.

